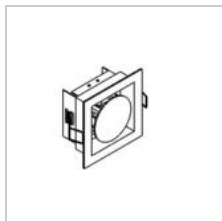



## OSCAR X

1352.S1/..

applique encastrable



### Répartition de la lumière



Project \_\_\_\_\_

Type \_\_\_\_\_

Nota \_\_\_\_\_

Quantité \_\_\_\_\_

Date \_\_\_\_\_

### LED

Type de lampe	Led
Quantité	1
Wattage	1W
Courant	350mA
Kelvin	2700K   4000K
Lumen	
CRI	

### Physique

Type d'usage	Intérieur
Type de fixation	Plafond ou mur
Type d'ouverture	Rectangle
Dimensions d'ouverture	74x74 mm
Profondeur d'installation	48 mm
Dimensions luminaire	85x85x45 mm
Type de ressorts	S1 - ressorts à torsion
Indice de protection IP	IP20

### Électrique

Courant de connection	350mA
Classe de luminaire	III
LED driver	Non inclus
Remplacement de la source lumineuse	Source lumineuse remplaçable (LED seulement ) par un professionnel






Groendreef 60, 9880 Aalter, Belgium  
T +32 9 374 19 51 - info@psmlighting.be  
www.psmlighting.be

Project \_\_\_\_\_  
Type \_\_\_\_\_  
Nota \_\_\_\_\_  
Quantité \_\_\_\_\_  
Date \_\_\_\_\_

## OSCAR X

1352.S1/..  
applique encastrable

### Couleurs

	1M blanc texture	1352.S1.1M.B   WW   CW
	2M noir texture	1352.S1.2M.B   WW   CW
	5 inox 316	1352.S1.5.B   WW   CW

### Options

S9.70/.. kit à emplâtrer	PLASTERKIT
1347B/.. boîtier d'encastrement - pour des lamelles S2	OSCAR
1347C/.. boîtier d'encastrement - avec place pour driver - pour des lamelles S2	OSCAR