

## CESAR X

1356.S2/..

encastrable pour mur/plafond



### Répartition de la lumière



Project \_\_\_\_\_

Type \_\_\_\_\_

Nota \_\_\_\_\_

Quantité \_\_\_\_\_

Date \_\_\_\_\_

### LED

Type de lampe	Led
Quantité	1
Wattage	2,3W
Courant	700mA
Kelvin	2700K   3000K   4000K
Lumen	
CRI	

### Physique

Type d'usage	Intérieur
Type de fixation	Plafond ou mur
Type d'ouverture	Rond
Dimensions d'ouverture	Ø60 mm
Profondeur d'installation	17.5 mm
Dimensions luminaire	ø70x17 mm
optical lens	- mm
Type de ressorts	S2 - ressorts à lames
Indice de protection IP	IP20
Réflecteur	40°
Poids	0,1200 kg

### Électrique

Courant de connection	700mA
Classe de luminaire	III
LED driver	Non inclus
Remplacement de la source lumineuse	Source lumineuse non remplaçable

Instructies aansluiting



Project \_\_\_\_\_

Type \_\_\_\_\_

Nota \_\_\_\_\_

Quantité \_\_\_\_\_




Date \_\_\_\_\_

## CESAR X

1356.S2/..

encastrable pour mur/plafond

### Couleurs

	14 alu satiné	1356.S2.14.B   WW   CW   NW
	1M blanc texture	1356.S2.1M.B   WW   CW   NW
	24 alu sablé	1356.S2.24.B   WW   CW   NW

### Options

S6.60/..	kit à emplâtrer	PLASTERKIT
TR122234/..	driver - DC 17W WU   17W - 700mA	DRIVER 700mA