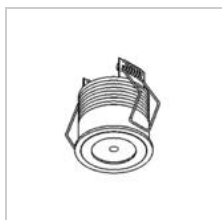


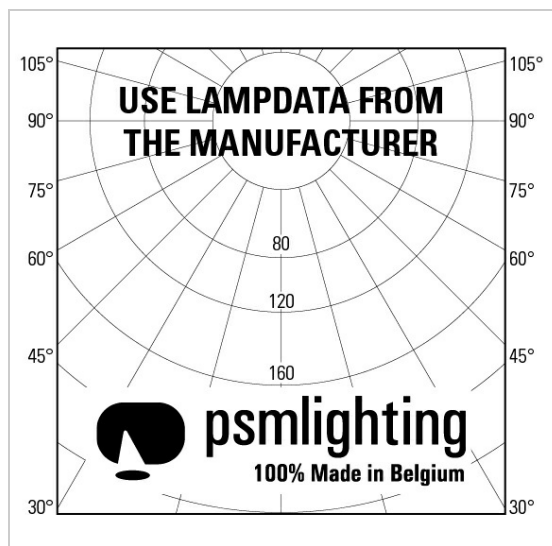
FELIX

1370/..

inbouwspot voor verandaprofielen



Lichtdistributie



Project _____
Type _____
Nota _____
Aantal _____
Datum _____

LED

Lamptype	Led
Aantal	1
Vermogen	2,3W
Stroom	700mA
Kelvin	2700K 3000K 4000K
Lumen	
CRI	

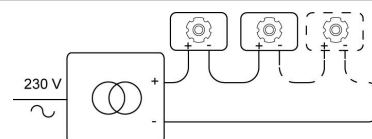
Fysisch

Type gebruik	Interieur
Type bevestiging	Plafond
Type opening	Rond
Afmeting opening	Ø40 mm
Inbouwdiepte	50 mm
Afmetingen armatuur	ø44x38 mm
Type veer	S1 - springveren
IP-beschermingsgraad	IP44
Reflector	40°
Gewicht	0,1012 kg

Elektrisch

Aansluitstroom	700mA
Armatuurklasse	III
LED driver	Niet inbegrepen
Vervangbaarheid lichtbron	Niet-ervangbare lichtbron

Instructies aansluiting



Project _____

Type _____

Nota _____

Aantal _____

Datum _____

FELIX

1370/..

inbouwspot voor verandaprofielen

Kleuren

	14 alu satijn	1370.14.NW NW NW NW WW WW CW WW B WW CW WW NW
	1M wit textuur	1370.1M.NW NW NW NW WW WW CW WW B WW CW WW NW
	24 gezandstraald alu	1370.24.NW NW NW NW WW WW CW WW B WW CW WW NW
	2M zwart textuur	1370.2M.NW NW NW NW WW WW CW WW B WW CW WW NW

Opties

TR122234/..

driver - DC 17W WU | 17W - 700mA

DRIVER 700mA