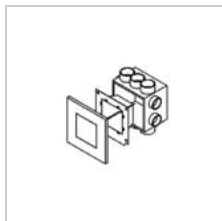



MIA

1630/..

applique encastrable



Répartition de la lumière



Project _____

Type _____

Nota _____

Quantité _____

Date _____

LED

Type de lampe	Led
Quantité	1
Wattage	2,8W
Voltage	230V
Kelvin	2700K 2800K 4000K 6500K
Lumen	266
CRI	80

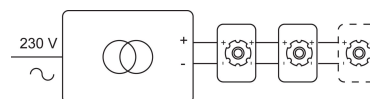
Physique

Type d'usage	Intérieur
Type de fixation	Mur
Profondeur d'installation	50 mm
Dimensions luminaire	85x85 mm
Indice de protection IP	IP20
Poids	0,1475 kg

Électrique

Voltage de connexion	~230V
Classe de luminaire	I
Dimmable	Pas variable
Remplacement de la source lumineuse	Source lumineuse remplaçable (LED seulement) par un professionnel
Efficacité énergétique	E

Instructies aansluiting



Project _____

Type _____

Nota _____

Quantité _____

Date _____

MIA

1630/..

applique encastrable

Couleurs

	13 bronze	1630.13.B WW WW CW NW
	14 alu satiné	1630.14.B WW WW CW NW
	1M blanc texture	1630.1M.B WW WW CW NW
	23 bronze foncé	1630.23.B WW WW CW NW
	2M noir texture	1630.2M.B WW WW CW NW
	40 aluminium anodisé	1630.40.B WW WW CW NW