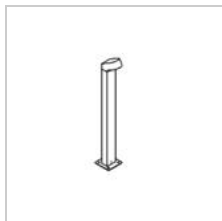


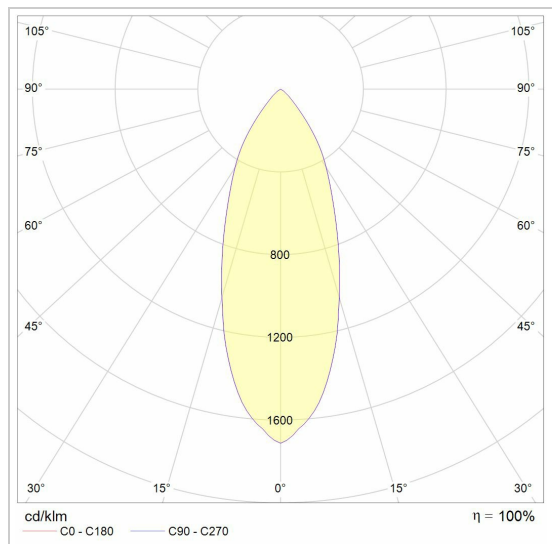
BOLERO LED

T1094.LED.600/..

Pollerleuchte



Lichtverteilung



Project _____

Type _____

Nota _____

Anzahl _____

Datum _____

LED

Lampenart	Led
Anzahl	1
Watt	4W
Spannung	230V
Kelvin	2700K 3000K 4000K
Lumen	350
CRI	90

Physisch

Anwendung	Außen
Fixierungstyp	Boden
Abmessungen Armatur	60x40x690 mm
Sockel	L100xB100 mm
H	690 mm
IP-Schutzart	IP54
Reflektor	30°
Gewicht	1,5233 kg

Elektrisch

Anschlussspannung	~230V
Leuchtenklasse	I
Dimmbar	Led C
Austauschbarkeit der Lichtquelle	Nicht auswechselbare Lichtquelle
Energieeffizienz	F




Groendreef 60, 9880 Aalter, Belgium
T +32 9 374 19 51 - info@psmlighting.be
www.psmlighting.be


Project _____
Type _____
Nota _____
Anzahl _____
Datum _____

BOLERO LED

T1094.LED.600/..
Pollerleuchte

Farben

 32A schwarz textur ano T1094.LED.600.32A.B | WW | NW | NW

 37A grau textur ano T1094.LED.600.37A.B | WW | NW | NW

Optionen

T307/.. Erdspieß TOLEDO SPIKE