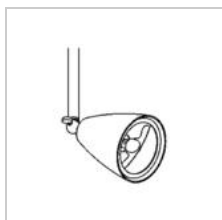


VOLTA

1956.100/..
opbouwspot M10



Lichtdistributie



Project _____
Type _____
Nota _____
Aantal _____
Datum _____

Lamp

(niet inbegrepen)

Lamptype	QR-LP70
Lampvoet	BA15d
Aantal	1
Vermogen	20W
Spanning	12V

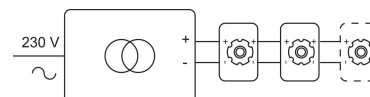
Fysisch

Type gebruik	Interieur
Type bevestiging	Plafond
Afmetingen armatuur	ø78,5x90 mm
Tige	100 mm
Eindtype	M10
Richtbaar	In beide vlakken
IP-beschermingsgraad	IP20
Gewicht	0,7950 kg

Elektrisch

Aansluitspanning	~12V
Armatuurklasse	III
Type transfo	Zonder transfo
Vervangbaarheid lichtbron	Vervangbare lichtbron door eindgebruiker

Instructies aansluiting





Groendreef 60, 9880 Aalter, Belgium
T +32 9 374 19 51 - info@psmlighting.be
www.psmlighting.be

Project _____

Type _____

Nota _____







Aantal _____

Datum _____

VOLTA

1956.100/..
opbouwspot M10

Kleuren

	10	alu grijs NL	1956.100.10
	13	brons	1956.100.13
	14	alu satijn	1956.100.14
	1M	wit textuur	1956.100.1M
	23	donker brons	1956.100.23
	2M	zwart textuur	1956.100.2M

Opties

TR119772/.. transfo - 5-70W halogeen | 2,5-50W LED | 12V-AC TRANSFO 12V