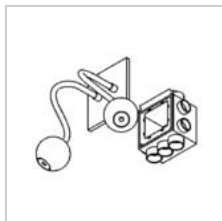


ORKA WALL

3022C/..
applique encastrable



Répartition de la lumière



Project _____
Type _____
Nota _____
Quantité _____
Date _____

LED

Type de lampe	Led
Quantité	2
Wattage	2,7W
Courant	250mA
Kelvin	2700K 4000K
Lumen	345
CRI	80

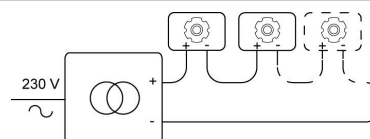
Physique

Type d'usage	Intérieur
Type de fixation	Mur
Dimensions luminaire	80x90 mm
Flex	300 mm
Orientable	Dans les deux plans
Indice de protection IP	IP20
Réflecteur	40°
Poids	0,5000 kg

Électrique

Voltage de connexion	~230V
Classe de luminaire	I
LED driver	Inclus
Dimmable	Pas variable
Interchangeabilité des appareils de contrôle	Appareils de contrôle remplaçables par un professionnel
Remplacement de la source lumineuse	Source lumineuse remplaçable (LED seulement) par un professionnel
Efficacité énergétique	D

Instructies aansluiting









Groendreef 60, 9880 Aalter, Belgium
T +32 9 374 19 51 - info@psmlighting.be
www.psmlighting.be

Project _____
Type _____
Nota _____
Quantité _____
Date _____

ORKA WALL

3022C/..
applique encastrable

Couleurs

	14	alu satiné	3022C.14.WW CW
	1M	blanc texture	3022C.1M.WW CW
	23	bronze foncé	3022C.23.WW CW
	2M	noir texture	3022C.2M.WW CW