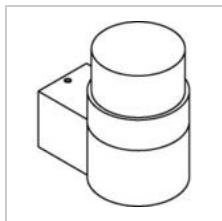


RADON

W720/..

applique apparent



Répartition de la lumière



Project _____

Type _____

Nota _____

Quantité _____

Date _____

Ampoule

(Ampoule non incluse)

Type de lampe	QPAR 51
Socle de lampe	GU10
Quantité	1
Wattage	20W
Voltage	230V

Physique

Type d'usage	Extérieur
Type de fixation	Mur
Dimensions luminaire	ø60x80x105 mm
Socle	B50xH80 mm
Indice de protection IP	IP65

Électrique

Voltage de connexion	~230V
Classe de luminaire	I
Remplacement de la source lumineuse	Source lumineuse remplaçable par le consommateur



Groendreef 60, 9880 Aalter, Belgium
T +32 9 374 19 51 - info@psmlighting.be
www.psmlighting.be







Project _____
Type _____
Nota _____
Quantité _____
Date _____

RADON

W720/..

applique apparent

Couleurs

	32X	noir texture	W720.32X
	37X	gris texture	W720.37X
	46X	gris-brun	W720.46X
	5	inox 316	W720.5
	5B	inox 316 traité	W720.5B
	5BB	inox 316 double traité	W720.5BB

Options

W726/..	verre de remplacement	RADON spare glass + ring
---------	-----------------------	--------------------------