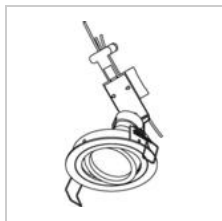
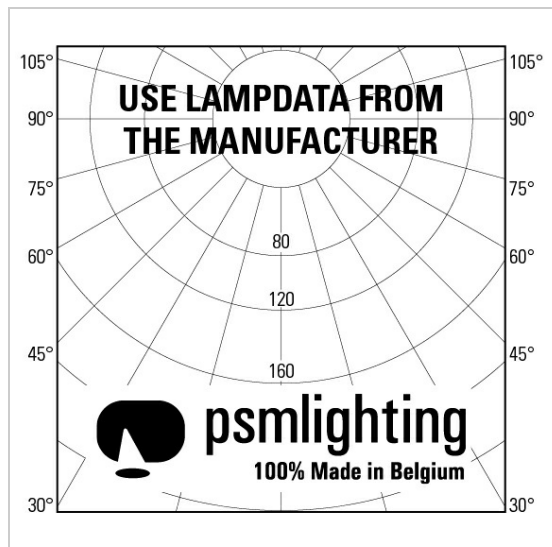


Ø80

CAMBIO.S1/..
Einbaustrahler



Lichtverteilung



Project _____
Type _____
Nota _____
Anzahl _____
Datum _____

Lampe

(Lampe nicht einbegriffen)

Lampenart	QPAR 51
Lampensockel	GU10
Anzahl	1
Watt	20W
Spannung	230V

Physisch

Anwendung	Innen
Fixierungstyp	Deckenleuchten
Art der Öffnung	Rund
Öffnungsmaße	Ø80 mm
Einbautiefe	125 mm
Abmessungen Armatur	ø90x115 mm
Federtyp	S1 - Springfedern
Richtbar	In beiden Ebenen
IP-Schutzart	IP20
Gewicht	0,2438 kg







Elektrisch

Anschlussspannung	~230V
Leuchtenklasse	I
Austauschbarkeit der Lichtquelle	Auswechselbare Lichtquelle durch den Endnutzer

Ø80

CAMBIO.S1/..
Einbaustrahler

Farben

	1	weiß glänzend	CAMBIO.S1.1
	11	metallgrau	CAMBIO.S1.11
	13	bronze	CAMBIO.S1.13
	14	alu satiniert	CAMBIO.S1.14
	16	gold satiniert	CAMBIO.S1.16
	1M	weiß textur	CAMBIO.S1.1M
	2	schwarz matt	CAMBIO.S1.2
	23	dunkelbronze	CAMBIO.S1.23
	2M	schwarz textur	CAMBIO.S1.2M
	4	glänzend gold	CAMBIO.S1.4
	45	sonnengold	CAMBIO.S1.45
	5	Edelstahl 316	CAMBIO.S1.5
	5B	Edelstahl 316 behandelt	CAMBIO.S1.5B
	5BB	Edelstahl 316 doppelt behandelt	CAMBIO.S1.5BB

Optionen

S6.80/..	Einputzrahmen	PLASTERKIT
----------	---------------	------------