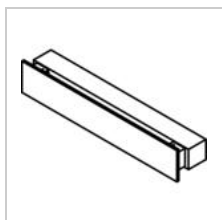


## INDY

1770.400/..

Wandleuchte für Aufbau



### Lichtverteilung



Project \_\_\_\_\_

Type \_\_\_\_\_

Nota \_\_\_\_\_

Anzahl \_\_\_\_\_

Datum \_\_\_\_\_

### LED

Lampenart	Led
Anzahl	2
Watt	5,76W
Spannung	24V-DC
Kelvin	2700K   3000K   4000K
Lumen	688
CRI	83

### Physisch

Anwendung	Innen
Fixierungstyp	Wand
Abmessungen Armatur	400x70x75 mm
Sockel	B400xH45 mm
IP-Schutzart	IP44
Gewicht	1,4017 kg

### Elektrisch

Anschlussspannung	~230V
Leuchtenklasse	I
Trafotyp	Mit Trafo
Auswechselbarkeit der Vorschaltgeräte	Auswechselbare Vorschaltgeräte durch einen Fachmann
Austauschbarkeit der Lichtquelle	Nicht auswechselbare Lichtquelle
Energieeffizienz	E



Groendreef 60, 9880 Aalter, Belgium  
T +32 9 374 19 51 - info@psmlighting.be  
www.psmlighting.be

Project \_\_\_\_\_

Type \_\_\_\_\_

Nota \_\_\_\_\_

Anzahl \_\_\_\_\_




Datum \_\_\_\_\_

## INDY

1770.400/..

Wandleuchte für Aufbau

### Farben

	14 alu satiniert	1770.400.14.WW   CW   NW
	1M weiß textur	1770.400.1M.WW   CW   NW
	2M schwarz textur	1770.400.2M.WW   CW   NW