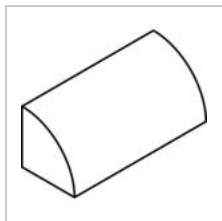
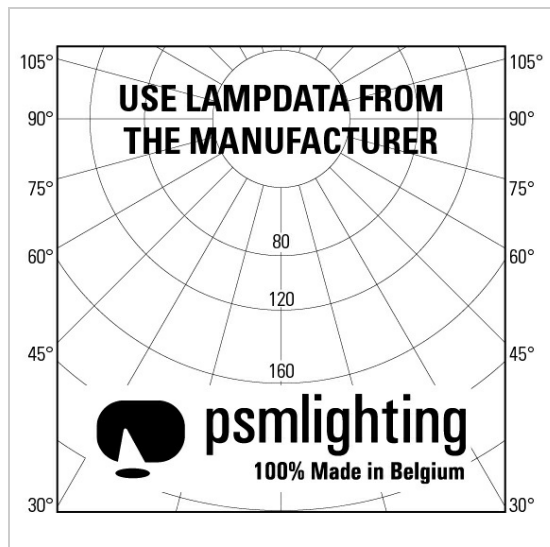


ROMANIE

W1278/..
opbouw wandlicht



Lichtdistributie



Project _____

Type _____

Nota _____

Aantal _____

Datum _____

LED

Lamptype	Led
Aantal	2
Vermogen	2,8W
Spanning	230V
Kelvin	2700K 2800K 3000K 4000K
Lumen	266
CRI	80

Fysisch

Type gebruik	Buiten
Type bevestiging	Wand
Afmetingen armatuur	100x55x55 mm
IP-beschermingsgraad	IP54
Gewicht	0,2020 kg

Elektrisch

Aansluitspanning	~230V
Armatuurklasse	I
Dimbaar	Niet dimbaar
Vervangbaarheid lichtbron	Vervangbare lichtbron (enkel LED) door installateur
Energie efficiëntie	E

Project _____

Type _____

Nota _____

Aantal _____






Datum _____

ROMANIE

W1278/..

opbouw wandlicht

Kleuren

	117	anodic goud	W1278.117.NW WW WW NW WW WW WW NW NW NW WW NW WW NW WW NW
	118	anodic brons	W1278.118.NW WW WW NW WW WW WW NW NW NW WW NW WW NW WW NW
	119A	anodic bruin ano	W1278.119A.NW WW WW NW WW WW WW NW NW NW WW NW WW NW WW NW
	31MA	wit textuur ano	W1278.31MA.NW WW WW NW WW WW WW NW NW NW WW NW WW NW WW NW
	32A	zwart textuur ano	W1278.32A.NW WW WW NW WW WW WW NW NW NW WW NW WW NW WW NW